



אוסטרליה

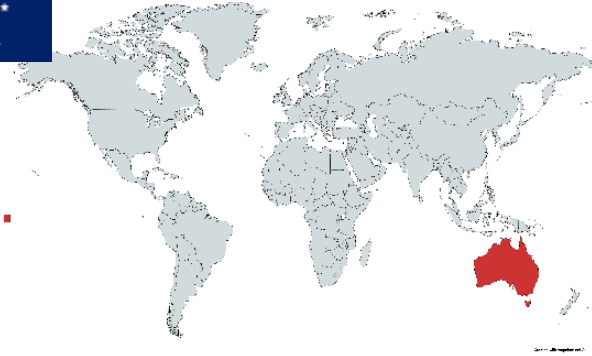
סקירה כלכלית

יוני 2023

נכתב על ידי: אוהד בלומברג

הנספחות הכלכלית של משרד הכלכלה והתעשייה בסידני, אוסטרליה

רקע ונתונים כלליים¹



שטח: 7,741,228 מיליון קמ"ר (6 מתוך

257)

ישראל 22,072 קמ"ר (153 מתוך 257)

אוכלוסייה: 25.7 מיליון נפש

עיר בירה: קנברה

משטר: מונרכיה חוקתית פרלמנטרית

ופדרלית

רוה"מ מכהן: אנתוני אלבניזי

מכהן בתפקיד מאז 21 במאי 2022

שפה רשמית: אנגלית

מטבע: דולר אוסטרלי (AUD)

1 דולר ארה"ב = AUD 1.50

גאוגרפיה: אוסטרליה היא מדינת אי מוקפת אוקיינוס, עצמאית משנת 1901. אוסטרליה היא היבשת החמישית והקטנה מבין כל היבשות עם שטח של כ- 7.7 מיליון קמ"ר. אוסטרליה ממוקמת באזור חגורת איי הפסיפיק שבאוקיינוס השקט והיא המדינה הגדולה ובעלת ההשפעה הפוליטית-מדינית וכלכלית הגדולה ביותר על איי ומדינות האזור.

מבנה השלטון באוסטרליה הינו פדרציה של שש מדינות ושתי טריטוריות עם שלטון פדרלי מרכזי שממוקם בעיר הבירה, קנברה. ממשלתה היא דמוקרטיה פרלמנטרית, דוברת אנגלית, שקשורה בטבורה לתרבות הבריטית שייסדה ויישבה את אדמתה עם תחילת ההגירה האירופית אליה בסוף המאה ה-17. אוסטרליה קיבלה את עצמאותה וכינון המבנה הפדרטיבי בה בשנת 1901 (Federation of Australia).

לאוסטרליה כלכלת שוק חופשי המנהלת קשרים כלכליים ומסחריים ענפים עם מרבית השווקים באסיה, יחד עם מערך קשרים מדיניים וכלכליים הדוק עם מדינות האיחוד האירופי ועם ארה"ב, שותפתה האסטרטגית החשובה ביותר.

¹ CIA The World Factbook ,The World Bank



אינדיקטורים כלכליים מרכזיים לשנת 2022²

ישראל	אוסטרליה	אינדיקטור
521	1,725	תמ"ג נומינלי 2022 GDP, current prices Billions of U.S. dollars
50,204	62,192	תמ"ג לנפש במונחי 2022 PPP Purchasing power parity; international dollars per capita
5.0% – 2022 8.2% – 2021 -2.2% – 2020	3.8%- 2022 4.9%– 2021 -2.1%– 2020	שיעור הצמיחה הכלכלית real GDP growth
3.5%	6.5%	שיעור האינפלציה Inflation rate, average consumer prices
35	14	קלות עשיית עסקים דירוג בין 1-190 כאשר ציון נמוך מבטא תוצאה טובה
AA-	AAA	דירוג אשראי S&P

רקע כללי/כלכלי

הפדרציה של אוסטרליה ובשמה הרשמי **The Commonwealth of Australia**, היא מדינה מערבית, בעלת שוק חופשי הנהנית מנתוני קידמה וצמיחה כלכליים גבוהים מאוד במשך תקופה ארוכה והינה בעלת מדדי פיתוח כלכלי מהגבוהים בעולם. אוסטרליה מהווה מוקד עסקים הן באזור אסיה פסיפיק והן מחוצה לו, אשר הינם תולדה של צמיחה כלכלית יציבה לאורך מרבית שלושת העשורים האחרונים. עוצמתה הכלכלית הקנתה לה מקום בזירה הבינלאומית והיא נכללת בגוש מדינות ה-G-12.

ככלכלה המרכזית באזור, אוסטרליה דגלה בקידום הסחר עם מדינות האזור ומחוצה לו. כחלק מכך, בדצמבר 2015 נחתם הסכם אזור סחר חופשי בין אוסטרליה לסין, שהפכה תוך זמן קצר לשותפת הסחר העיקרית שלה. על סמך נתוני 2021, כרבע מהסחר (יצוא ויבוא) הינו עם סין.

² CIA The World Factbook ,The World Bank
² IMF, The World Bank, World Economic Forum



היסטורית ובמהלך מאה השנים הראשונות לקיומה, היוותה תעשיית החקלאות את הבסיס הכלכלי המרכזי של אוסטרליה. גם כיום, סקטור החקלאות מהווה ענף מרכזי ומתקדם בייצור ואספקת תוצרת חקלאית מקומית, ויותר מכך כענף ייצוא של מזון מעובד לרבות בשר, צאן ועופות, חיטה וקני סוכר, מוצרי חלב וגידולי פירות וירקות לשווקים עבור האזור המידי באסיה והפסיפיק כמו גם אל השווקים הגלובליים.

בנוסף, באוסטרליה פועלת תעשיית ענק של כריית מנצלת את משאבי הטבע הבלתי נדלים שבשטחה. אדמתה שופעת מתכות, מינרלים, עופרות ברזל, פחם, נפט וגז טבעי. ב-30 השנים האחרונות היה זה הענף העיקרי שתרם לכלכלתה והציב אותה כספקית העיקרית של חומרי גלם למדינות רבות (לרבות סין). גם כיום, מהווה ענף הכרייה כמחצית מסך כל הייצוא ומהווה כמחצית מהתרומה לתמ"ג המקומי.

ענפים נוספים עליהם מתבססת כלכלת המדינה הם ענפי השירותים לרבות תעשיית בנקאות ופיננסים גלובלית, תעשיית קמעונאות נרחבת, סקטור תיירות ותעשיית חינוך אקדמית מפותחת ודוברת אנגלית.

שלטון וממשל – אוסטרליה היא פדרציה המורכבת משש מדינות ושתי טריטוריות ומשתייכת לחבר העמים הבריטי. מלך בריטניה מכהן כראש המדינה, אך תפקידו סמלי והוא מיוצג על ידי מושל כללי ומושלים במדינות עצמן. אוכלוסיית אוסטרליה מונה כיום כ-26 מיליון נפש והיא מתבססת על מהגרים, רובם מקורם באירופה אך קיימת הגירה משמעותית מאסיה. תושביה המקוריים של אוסטרליה וילידיה מכונים אבוריגינים בשפה הפופולרית או First Nations באופן רשמי ומהווים קרוב לשלושה אחוזים מאוכלוסייתה כיום. אוסטרליה נהנית מיציבות שלטונית וממשטר דמוקרטי פרלמנטרי יציב שנבחר בכל 3 שנים במסגרת אזורי בחירה. בחודש מאי 2022 התקיימו בחירות כלליות באוסטרליה בהם זכתה מפלגת הלייבור והדיחה את קואליציית Liberal and National Party Coalition שכינה במשך 6 השנים שקדמו. ראש הממשלה המכהן הוא אנתוני אלבניזי, שהחליף את סקוט מוריסון שכהן בתפקיד מאז אוגוסט 2018.

אתגרים עתידיים – אוסטרליה מתמודדת עם אימים גוברים על הביטחון הלאומי שלה בעיקר באמצעות תקיפות סייבר וניסיונות התערבות והשפעה על המערכת הפוליטית המקומית (מצדם של שחקני מדינה State Actors). במחצית השנייה של 2022 אוסטרליה חוותה סדרת מתקפות סייבר משמעותיות שטרם נראו כמותן במדינה, שהובילו לזליגת פרטיהם האישיים של מיליונים מאזרחי המדינה. כחלק מכך חלה התקרבות ביטחונית והידוק שיתוף פעולה מודיעיני במסגרת ברית הנקראת 5 Eyes הכוללת את אוסטרליה, ארה"ב, קנדה, בריטניה וניו זילנד וזאת לצד הברית הביטחונית בין ארה"ב, בריטניה ואוסטרליה.

כמרבית העולם, אוסטרליה מתמודדת עם משבר יוקר מחייה משמעותי. מחירי האנרגיה בשוק המקומי צפויים לעלות בעשרות אחוזים במהלך התקופה הקרובה ומדובר בגזירה משמעותית על משקי הבית אשר כבר כיום סובלים מאינפלציה גבוהה. הלחץ על משקי הבית לא מגיע רק מכיוון שוק האנרגיה, אלא גם מעליית מחירי המזון ובעיקר עליית מחירי הדיור.

בנוסף, לאחרונה הכריזה הממשלה כי עד לשנת 2050 היא תגיע לעמדת Net Zero Emissions – יעד המשקף הפחתה של 43% בפליטות חממה.



מאפייני הכלכלה המקומית³

נתוני סחר

מאזן מסחרי	סכום יבוא מהעולם במיליארדי דולרים	סכום יצוא לעולם במיליארדי דולרים	שנה
101	309	410	2022
80	262	342	2021
37	210	247	2020

שותפות הסחר הגדולות לשנת 2022 – יצוא:

מאזן מסחרי במיליארדי דולרים	אחוז מסך היצוא של אוסטרליה	יצוא במיליארדי דולרים	
18	25%	102	סין
35	13%	53	יפן
6	6%	25	דרום קוריאה
12	5%	19	הודו
-19	3%	12	ארצות הברית
3	2%	10	וייטנאם
4	2%	9	ניו זילנד

מוצרי היצוא העיקריים: מחצבים ודלקים (כגון עופרות ברזל, פחם, גז, זהב, ניקל) מוצרי חקלאות לרבות חיטה, בשר, צמר, יין.

יבוא

מאזן מסחרי במיליארדי דולרים	אחוז מסך היבוא של אוסטרליה	יבוא במיליארדי דולרים	
18	27%	84	סין
-19	10%	31	ארצות הברית
6	6%	19	דרום קוריאה
35	6%	18	יפן
-9	5%	14	סינגפור
-9	4%	13	תאילנד
-6	4%	12	מלזיה



מוצרי היבוא העיקריים הם:

כלי רכב, ציוד תקשורת ומיחשוב, תזקיקי נפט, פרמצבטיקה, זהב, ציוד רפואי.

חברות גדולות ומרכזיות באוסטרליה:

באוסטרליה פועלים שורה של תאגידי תעשייה שהם מהגדולים בתחומם בעולם:

1. **BHP** - תאגיד כריה ומכרות אוסטרלי רב-לאומי, הגדול בתחומו בעולם במונחי שווי שוק הממוקם במלבורן. עוסק בכריית מתכות, מינרלים ודלקים. החברה מעסיקה מעל ל-80 אלף עובדים וקבלנים ברחבי העולם והכנסותיה נאמדים בכ-60 מיליארד \$ ארה"ב.
2. **Rio Tinto** – ענקית כריה ומכרות אוסטרלית-רב לאומית, השנייה בגודלה בעולם במונחי שווי שוק, הממוקמת במלבורן. עוסקת בכריית מתכות, יהלומים, דלקים, אורניום ועוד. החברה מעסיקה מעל ל-47 אלף עובדים וקבלנים והכנסותיה הסתכמו ב-2022 בכ-55.5 מיליארד \$ ארה"ב.
3. **Telstra** – תאגיד שירותי התקשורת הגדול באוסטרליה הממוקם במלבורן. החברה מעסיקה מעל 30 אלף עובדים.
4. **(CBA) Commonwealth Bank of Australia** – בנק מסחרי-תאגידי רב לאומי הגדול במדינה עם פעילות נרחבת ברחבי העולם הממוקם בסידני. הבנק עוסק בכל ענפי ושירותי הבנקאות והפיננסים לרבות מוצרי ביטוח, פנסיה ושירותי השקעות. מטה הבנק ממוקם בסידני.
5. **Wesfarmers** – הינה תאגיד הקמעונאות הגדול בתחומו באוסטרליה שפועל בענפי המזון, מוצרי בית, כימיקלים, דשנים לחקלאות ופעילות כריית פחם.
6. **Qantas** – חברת התעופה הלאומית של אוסטרליה/החברה נחשבת לאחת מחברות התעופה הוותיקות, הגדולות והמוערכות בתעשיית התעופה העולמית.

סקטורים מרכזיים בכלכלת אוסטרליה:

כרייה ומחצבים – סקטור הכרייה מהווה נדבך מרכזי בעושרה הכלכלית של אוסטרליה ומקור ראשוני ליצוא ולצמיחה הכלכלית בעשרות השנים האחרונות. שוויו בערך מוסף מוערך בקרוב ל-300 מיליארד דולר אוסטרלי (כ-200 מיליארד דולר אמריקאי). חברות הכרייה האוסטרליות, הנחשבות מהגדולות בעולם, נהנות מהשקעות זרות של פיתוח תעשייתי בהיקף של עשרות מיליארדי דולרים. שיעור ניכר מתוצריה (כ-80%) מיועדים ליצוא ותרומת הסקטור שווה ליותר ממחצית ההיקף של כל היצוא של אוסטרליה לשווקים בחו"ל. אוסטרליה היא מהיצואניות הגדולות בעולם של עופרות ברזל, גז טבעי, זהב, ניקל ושלל מינרלים שונים. על אף נתונים אלו, מדובר בתעשייה שמעסיקה סה"כ כ-250 אלף עובדים, שמהווים כ-2% בלבד מכוח האדם בשוק העבודה המקומי. מדובר בתעשייה שמשקיעה משאבים עצומים במיכון, אוטומציה ויכולות טכנולוגיות מתקדמות במיוחד, שנועדו להחליף וליתר ריבוי ידיים עובדות וכוח אדם בתעשייה.



הסקטור הפיננסי – הסקטור הפיננסי מהווה נדבך משמעותי בכלכלה המקומית והמגזר הפיננסי באוסטרליה הינו מרכיב לא מבוטל גם בכלכלת מדינות האזור. באוסטרליה קיימות ארבע קבוצות פיננסיות משמעותיות (The Big 4) המחזיקות בנתח שוק משמעותי באופן מצטבר. בנוסף, ענף ההשקעות והפנסיה (Superannuation) מהווה מרכיב משמעותי בהתרחבות הסקטור הפיננסי בשנים האחרונות.

חקלאות וטכנולוגיות Agtech - תעשיית החקלאות מהווה ענף היסטורי חשוב ומרכזי עם רווחים בשיעור של 155 מיליארד דולר בשנה המהווים כשלושה אחוזים מסך התוצר השנתי. באוסטרליה פועלות מאות אלפי חוות חקלאיות ששטחן נאמד בכ-60% משטחה של אוסטרליה. תעשיית החקלאות מרכזית מאוד ליצוא ותרומתה השנתית מסתכמת ב 15% מסך כל יצוא הסחורות האוסטרלי. בשנים האחרונות סקטור זה, בתמיכת הממשלה הפדרלית והממשלות המקומיות, משקיע משאבים רבים בפיתוח יכולות טכנולוגיות על מנת להגדיל את התפוקה ולצמצם סיכון כתוצאה ממשברי מז"א התוקפים את המדינה מידי כמה שנים.

תיירות ותיירות חינוך – אוסטרליה מהווה יעד תיירותי משמעותי, הן ממבקרים בינלאומיים והן תעשיית תיירות פנים. טרם משבר הקורונה, הכנסותיו נאמדו בכ-60 מיליארד דולר. לצד סקטור התיירות, קיימת תעשיית תיירות חינוך ענפה – חלק משמעותי מהכנסותיה של מערכת החינוך האוסטרלית, בדגש על האקדמית, מקורו במאות אלפי הסטודנטים הזרים המגיעים לאוסטרליה מידי שנה לצרכי לימודים (על פי הערכות מדובר בהכנסה שנתית של למעלה מ 30 מיליארד דולר אוסטרלי).

אקלים ואנרגיה עד תחילת שנות ה-2000, אוסטרליה נשענה על פחם כמקור העיקרי להפקת חשמל, בהיותו זול יחסית וזמין. החרפת משבר האקלים המורגשת בכל רחבי העולם כמו גם באוסטרליה, בדמות אירועי מזג אוויר קיצוניים ביותר כגון בצורות קשות, סופות והוריקנים, שיטפונות ענק וכיו, הביאה להחלטה למעבר לשימוש באנרגיה מתחדשת (אנרגיה סולרית, רוח ומים). כיום אוסטרליה משקיעה מאמצים וכספים רבים לצורך הבאת פתרונות קיימים וממשיים על מנת להתמודד עם המשבר. בשנת 2022 פרסמה הממשלה מספר יעדים משמעותיים בהם היא מתחייבת לעמוד והם צמצום פליטת גזי החממה ל-43% עד שנת 2030 והשקעת 20 מיליארד דולר לשדרוג מערכת החשמל על מנת לרשת את היבשת באנרגיות מתחדשות - ליעד של 82% עד שנת 2030.



אוסטרליה - הסכמים בילטרליים מרכזיים:

ארגונים בינ"ל:

- OECD : כן (ינואר 1971)

- WTO : כן (ינואר 1995)

מדינות שאיתן אוסטרליה חתומה על הסכם סחר:

ניו זילנד, סינגפור, ארה"ב, תאילנד, צ'ילה, פרו, גוש מדינות ASEAN, מלזיה, אינדונזיה, דרום קוריאה, יפן, סין ובנפרד הונג קונג, הברית הטרנס-פסיפית CPTPP, אזור הפסיפי PACER, הסכם הסחר האזורי אסייתי RCEP, הודו, בריטניה

מדינות שנמצאות בתהליכי מו"מ לקראת חתימה על הסכם אס"ח עם אוסטרליה:

TPP (טרם אושרר), האיחוד האירופי, הסכם משודרג עם הודו. לאחרונה אוסטרליה החלה בבחינת כניסה למו"מ עם איחוד האמירויות ועם מדינות המפרץ GCC.

יוזמות מרכזיות של ממשלת אוסטרליה בשנתיים האחרונות

תשתיות טלפוניה ואינטרנט NBN - National Broadband Network – הינה התוכנית הלאומית, באמצעות החברה הממשלתית NBN לשדרוג והחלפת תשתיות תקשורת ואינטרנט שתאפשר תקשורת אינטרנט מהיר (5G).

חקלאות – ממשלת אוסטרליה השיקה תכנית שאפתנית בשם **AG2030** שמטרתה להזניק את תעשיית החקלאות והמזון המקומית אל קדמת הטכנולוגיה וכתוצאה גם את היקפי הייצור והיצוא ל- 100 מיליארד דולר בשנה עד שנת 2030 (כ 70 מיליארד \$ ארה"ב) מכ-80 מיליארד כיום.

אקלים וסביבה- ממשלת אוסטרליה פרסמה ב 2022 תוכנית שאפתנית לצמצום גזי חממה Net Zero Economy שמטרתה צמצום פליטות עד להגעת ליעד Net Zero (הפחתה של 43%) עד לשנת 2030.



סקירת יחסי הסחר ישראל – אוסטרליה:

היחסים הכלכליים בין ישראל לאוסטרליה הינם חזקים וחמים. לישראל נספחות כלכלית תחת משרד הכלכלה והתעשייה היושבת בעיר סידני, בירת (NEW SOUTH WALES (NSW ואילו לאוסטרליה משרד לקידום סחר השייך לזרוע AUSTRALDE (זרוע לקידום סחר תחת משרד החוץ והסחר (DFAT- Department of Foreign Affairs and Trade) היושב בירושלים. אלו פועלים לצד פעילות השגרירויות של שתי המדינות שיושבות בתל אביב ובקנברה. מעבר לרמה הפדרלית, למדינת NSW נציג סחר היושב בלונדון ואחראי על קידום פעילות כלכלית מול ישראל ולמדינת VICTORIA (שבירתה מלבורן) נציגות מקומית בישראל הפועלת תחת מטריית לשכת המסחר ישראל-אוסטרליה.

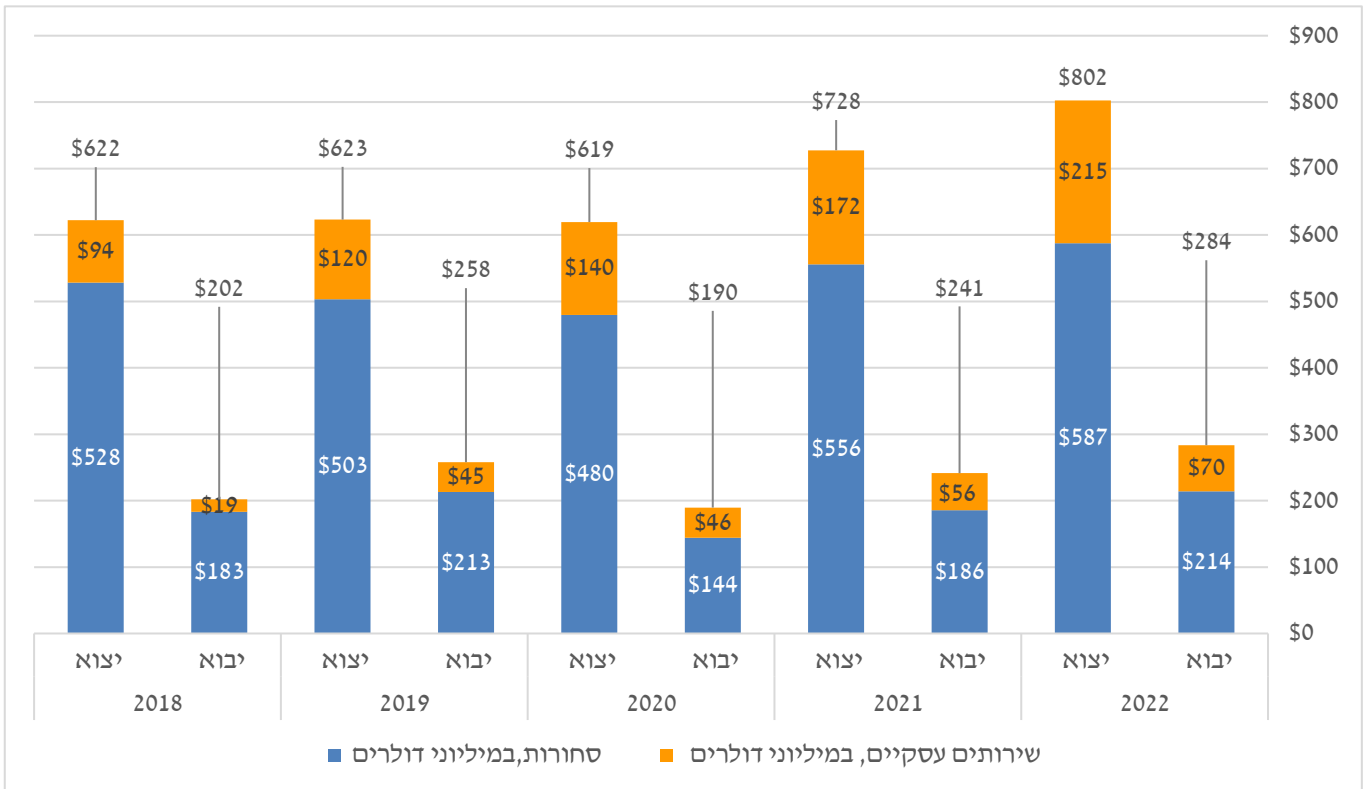
בהמשך לכך, כחלק מתוכניות לפתח יכולות של חדשנות טכנולוגית, ייסדה ממשלת אוסטרליה חמישה מוקדים בינלאומיים שנועדו לתמוך ביזמים מקומיים שמעוניינים ללמוד ולהתנסות בעבודה וביזמות במרכזים גלובליים שמצטיינים בחדשנות ולקידום עתידי של פיתוח אקו-סיסטם טכנולוגי אוסטרלי. המרכז הראשון עליו הכריז ממשלת אוסטרליה הקודמת ממוקם בחממת SoSA שבדרום תל אביב ונקרא 'נקודת הנחיתה' (the Landing Pad) ונמצא בניהול אוסטרלי. באוסטרליה קהילה יהודית חמה וציונית המונה כ 100,000 איש ומחולקת בעיקר בין הערים הגדולות סידני ומלבורן. כחלק מכך, הקהילה היהודית מעורבת מאוד בפעילות העסקית הבינלאומית בין המדינות, לרבות לשכות מסחר פעילות הפזורות ברחבי אוסטרליה לצד לשכה אחות בישראל.

בשנים האחרונות קיים עניין רב מצד חברות ישראליות בשוק האוסטרלי, בעיקר בתחומי הסייבר, ריטייל טק, פינטק, AI ועוד. טרום משבר הקורונה, התקיימו כ 30 משלחות הדדיות מידי שנה- מגמה ששבה לאיתנה עם החזרה לשגרה במהלך המחצית השנייה של 2022.

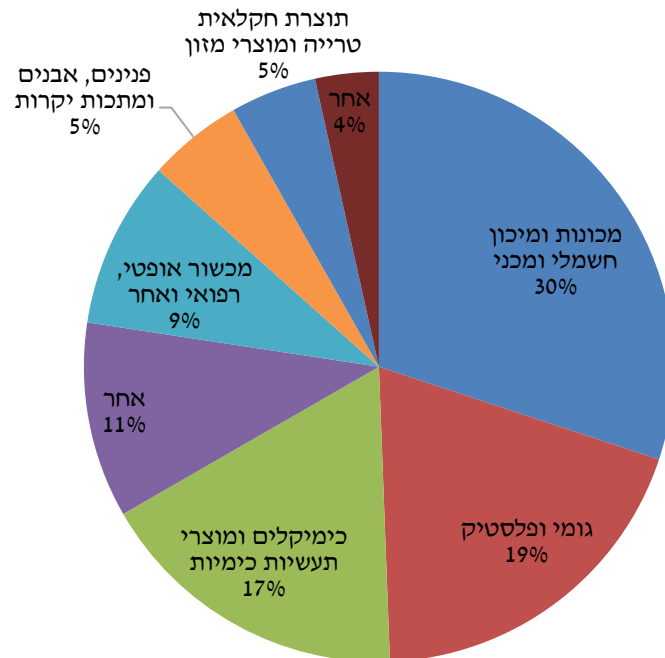
תופעה מעניינת במיוחד בשנים האחרונות, שעשויה להביא לחיזוק משמעותי של הקשרים הכלכליים בין המדינות היא הנפקתן של 20 חברות טכנולוגיה ישראליות בבורסה האוסטרלית, מגמה שמציבה את ישראל במקום השלישי בהשוואת מספר החברות הזרות שנסחרות בבורסה האוסטרלית ASX. עשרות חברות ישראליות פועלות כיום בשוק האוסטרלי, בין באופן ישיר עם נציגות מקומית ובין באמצעות שותפות מקומית, כאשר חלקן נחשבות למצליחות ומובילות בתחומן. בין אלו ניתן למנות חברות בתחומי הסייבר, טכנולוגיות חקלאיות, מים, ביטחון מולדת, השוק הביטחוני ועוד.

נתוני הסחר ישראל – אוסטרליה 2018-2022 במיליוני דולרים ארה"ב:

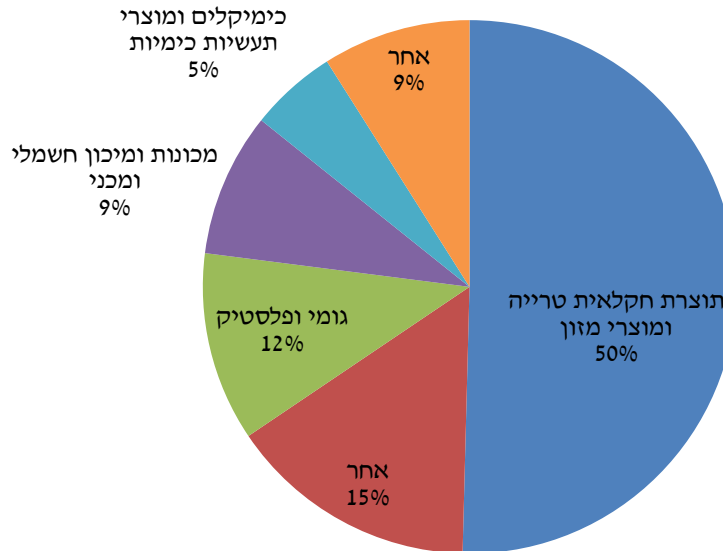
2018		2019		2020		2021		2022		
יצוא	יבוא	יצוא	יבוא	יצוא	יבוא	יצוא	יבוא	יצוא	יבוא	
\$528	\$183	\$503	\$213	\$480	\$144	\$556	\$186	\$587	\$214	סחורות, במיליוני דולרים
\$94	\$19	\$120	\$45	\$140	\$46	\$172	\$56	\$215	\$70	שירותים עסקיים, במיליוני דולרים
\$622	\$202	\$623	\$258	\$619	\$190	\$728	\$241	\$802	\$284	סה"כ סחורות ושירותים עסקיים, במיליוני דולרים



פילוח נתוני יצוא הסחורות הישראלי לאוסטרליה בשנת 2021:



פילוח נתוני היבוא הישראלי מאוסטרליה בשנת 2021:



היקף הסחר בין ישראל לאוסטרליה עמד בשנת 2022 על כ-1.1 מיליארד דולר אמריקאי - גידול של כ-12% לעומת 2021. עיקר הסחר הינו יצוא מישראל לאוסטרליה (75%) והיתרה יבוא מאוסטרליה לישראל. יש לציין שעל פי ההערכות, היקף הסחר בין המדינות ככה"נ גבוה יותר מאחר שלאור המרחק בין המדינות, חברות רבות פועלות באוסטרליה באמצעות נציגות מקומית באזור אסיה-פסיפיק ולא באופן ישיר בין ישראל לאוסטרליה. בצד היצוא מישראל לאוסטרליה, קיים גיוון רב המורכב הן מסחורות כגון מכשור אלקטרוני, ציוד רפואי, ציוד פלסטיק וסחורות של תעשיית החקלאות כמו גם שירותים עסקיים שמקורם בתעשיית הפינטק, סייבר ועוד. עיקר הגידול בשנים האחרונות נובע מגידול משמעותי בהיקף השירותים העסקיים מישראל לאוסטרליה, ובעיקר מצד חברות טכנולוגיה מתחומי השירותים העסקיים. תופעה זו צפויה להתרחב בשנים הקרובות עקב ההזדמנות בסקטורים אלו המגשרים על המרחק הפיזי בין המדינות. בצד היבוא מאוסטרליה לישראל, קיימת ריכוזיות גבוהה יותר עם משקל רב ליבוא תוצרת חקלאית ובעיקר של בעלי חיים (בקר וצאן). עיקר הגידול ביבוא מאוסטרליה לישראל מקורו בסקטור החקלאות והמזון.

השקעות של חברות אוסטרליות בתעשייה הישראלית:

על אף פעילות ועניין רב של קרנות ומשקיעים אוסטרלים בהשקעות הון סיכון בטכנולוגיה ישראלית, אין בישראל פעילות של תאגיד אוסטרלי שמקיים בארץ פעילות מבוססת מחקר ופיתוח (מרכז מו"פ), כשם שמקיימים בדרכים שונות מאות תאגידי טכנולוגיה גלובליים זרים. נתוני ההשקעות הזרות מאוסטרליה לישראל לא מנוטרים באופן רשמי, לא בישראל על ידי הלמ"ס ולא על ידי המקבילה האוסטרלית, עקב היקפים נמוכים יחסית למדינות אחרות. אנו מעריכים



שמדובר בעשרות מיליוני דולרים מידי שנה. כמו כן, בשנים האחרונות הושקעו מעל 250 מיליון דולר אוסטרלי (כ 175 מיליון \$ ארה"ב) בחברות ובקרנות ישראליות (לא כולל השקעות דרך הבורסה בתל-אביב) ומספר המשקיעים האוסטרלים גדל מעשרות בודדות למאות השקעות שנעשו הן על ידי משקיעים פרטיים, קרנות, גופים וזרועות השקעה של חברות אוסטרליות מובילות. ביניהן קרן ההשקעות Square Peg האוסטרלית וקרן ההשקעות Lumir Ventures אשר שתיהן מחזיקות משרד בישראל. חברות מובילות כגון ענקית התקשורת Telstra והבנק הגדול במדינה CBA שלחו לאורך השנים מספר נציגים לבחינת סקאוטינג של סטארט-אפים ושותפויות טכנולוגיות לרבות השקעות בחברות ישראליות.

בכיוון ההפוך, ההערכה היא שישראל מושקעת באוסטרליה בהיקף נכסים השווה לכ- 700 מיליון דולר. על פי הערכתנו, אלו בעיקר כוללים אחזקות מצד חברות ישראליות בחברות הבת שלהן להן ישות אוסטרלית מקומית (כגון נטפים, תעשייה אווירית, רפאל, אלביט ואחרות).

חברות ישראליות מרכזיות שפועלות באוסטרליה:

- **השקיה וחקלאות** - נטפים, N-Drip פלסאון, ברמד
- **השוק ביטחוני** - תעשייה אווירית, אלביט, רפאל
- **טכנולוגיות מים** - Asterra, טקדו, ברמד, אודיס מערכות סינון
- **תחום תקשורת ושירותים** - NICE, Verint, RAD Data
- **ביטחון והגנת סייבר**: Checkpoint, CyberGym, Votiro, Verint, Zimporium
- **Data Analytics ו AI** - Spark Beyond, Razor Labs, Monday.com, DSG

הסכמי סחר הדדיים בין ישראל ואוסטרליה:

האם ההסכם בתוקף?	שנת חתימה על ההסכם	שם ההסכם
כן ההסכם נכנס לתוקף ב 1.1.2020	2019	אמנה למניעת כפל מס בין ישראל ואוסטרליה
כן	2017	הסכם שת"פ ו Codeshare בין חברות אל על ו Qantas
כן	2018	הסכם שת"פ טכנולוגי פדרלי מקיף בין רשות החדשנות ו Department of Industry, Innovation and Science
כן	2017	הסכם שת"פ טכנולוגי בין רשות החדשנות למדינת NSW
כן	2005	הסכם שת"פ טכנולוגי בין רשות החדשנות למדינת Victoria



סיכום ותובנות הנספח:

אוסטרליה הינה מדינה מערבית, מודרנית, בעלת מדדי פיתוח כלכלי מהגבוהים בעולם ונחשבת נוחה לעסקים. עקב מיקומה היא נסמכת במידה רבה על פיתוח קשרים כלכליים עם שווקים רבים ברחבי העולם, עם דגש לאזור המידי באסיה פסיפיק ולמדינות דוברות אנגלית.

אוסטרליה נסמכה במשך שנים רבות על ייצור מקומי מחד ועל תעשיית המכרות מאידך. בשנים האחרונות, עם הרחבת הסחר באמצעות הסכמי הסחר עם מדינות האזור, אוסטרליה צמצמה את הייצור העצמי ונסמכה על יבוא ממדינות רבות בדגש על סין לצד הסתמכות על היצוא לסיין. לצד זאת, התחדדה ההכרה שהסתמכות על משאבי הטבע המקומיים, לצד נושאים בהם אוסטרליה לוקחת חלק משמעותי כגון סוגיות אקלים והתחממות גלובאלית, מצריכים את אוסטרליה להשקיע בפיתוח יכולות טכנולוגיות עצמיות, בפיזור סיכונים מבחינה גיאוגרפית ועל צמצום התלות במשאבי טבע מתכלים. חלקים גדולים מהתעשיות המסורתיות (כגון חקלאות) וסקטורים אחרים כגון מערכות בריאות, ושירותים עסקיים אחרים, אינם עושים שימוש נרחב במערכות נתונים ודאטא מתקדמות ואוסטרליה עודנה מדורגת יחסית נמוך בהשקעה במחקר ופיתוח ביחס לתוצר שלה. השקעות בדיגיטציה, תעשיית חדשנות, פיתוח תעשיית הון סיכון וצמצום פליטות חממה מהווים חלק משמעותי בתוכנית הכלכלית של אוסטרליה לשנים הבאות.

לפיכך, ישנה סקרנות גדולה לטכנולוגיה ישראלית מחד ומאידך ישנה התעניינות הולכת וגוברת מצד חברות ישראליות בשוק האוסטרלי לאור תהליכים אלו. כל אלו מהווים הזדמנות רבה עבור חברות ישראליות אשר זיהו את הצרכים האוסטרלים מבחינה טכנולוגית ומבחינת קידום קשרי מסחר עם שווקים מעבר למרחב האסיאתי בתחומי הסייבר, פינטק, בריאות דיגיטלית, אגרו-טכנולוגיה, פודטק ועוד.

למרות הפוטנציאל הכלכלי הרב לסינרגיה בין האקוסיסטם הישראלי לזה האוסטרלי, ולצד העובדה שמדובר בכלכלה ומשק דוברי אנגלית עם רגולציה ברורה ומסודרת, יש לקחת בחשבון מספר מאפיינים באופן עשיית העסקים באוסטרליה. תהליכי החדירה לשוק האוסטרלי יכולים להיות ארוכים מהצפוי, זאת עקב ציפייה מקומית להתאמה להליכים מקומיים דוגמת רגולציה, בירוקרטיה תאגידית והוכחת היתכנות. אלו לעיתים קרובות יידרשו לפני כניסה למשא ומתן על תנאי העסקה או על הפן המסחרי. לעיתים אף המשא ומתן נוטה להיות ארוך מהצפוי. לצד זאת, ישנה ציפייה במקרים רבים לקידום נוכחות פיזית בשוק המקומי, לצורך מתן תמיכה במוצר לאחר המכירה כמו גם דרישה במקרים רבים להשקעה במיתוג ובניית מוניטין מקומי. בשנים האחרונות ישנה שימת דגש לא מבוטלת על הדגשת המוצרים האוסטרלית והעדפה צרכנית למוצרים ומותגים אוסטרלים, הן בקרב הצרכן הפרטי והן בקרב חברות ותאגידים. במקרים רבים חברות זרות יעדיפו לאור זאת למצוא שותף מקומי כאמצעי חדירה לשוק.

בשנים האחרונות אנו עדים לעניין הולך וגובר, שנתמך בהכרות ובהבנה שישראל על היתרונות הטכנולוגיים, המחקר המדעי, החדשנות והיזמות חוצת הסקטורים שלה היא בעלת ערך עצום להמשך הצמיחה הכלכלית של אוסטרליה. זהו תהליך מבורך, המייצר שורה של הזדמנויות עסקיות לשת"פ והשקעות. להערכתנו, מגמה זו צפויה להמשיך ולהתרחב במטרה להיחשף ליכולות הטכנולוגיות שקיימות בישראל עבור האתגרים הרבים שאוסטרליה נדרשת להם ושעתידים להחמיר ולהתעצם בשנים הבאות.