

איחוד האמירויות הערביות – סקירה כלכלית

כללי¹



שטח: 83,600 קמ"ר (116 מתוך 254)

ישראל 22,072 קמ"ר (153 מתוך 254)²

אוכלוסייה: 9,992,083 (יולי 2020)

עיר בירה: אבו דאבי

משטר: מונרכיה פדרלית

נשיא מכהן: השייח' ח'ליפה בן ז'איד אָאל

נְהָאן

שפה רשמית: ערבית

מטבע: דירהם (AED), 1 דירהם ~ 1 ש"ח³

NIS 3.4 = AED 3.67 = USD 1

גאוגרפיה: איחוד האמירויות הערביות שוכנת

במזרח התיכון, גובלת מצפון לעומאן ומדרום מערב לערב הסעודית, המפרץ הפרסי מהווה את כל גישתה הימית של המדינה.

ישראל (2019)	איחוד האמירויות הערביות (2019)	אינדיקטור
387	405.8	תמ"ג נומינלי GDP, current prices Billions of U.S. dollars
39,121	69,435	תמ"ג לנפש במונחי PPP Purchasing Power Parity; International Dollars per Capita
3.5% – 2019 3.4% – 2018 3.6% – 2017	1.3% - 2019 1.7% - 2018 0.5% - 2017	שיעור הצמיחה הכלכלית, Real GDP Growth
0.8%	-1.9%	שיעור האינפלציה Inflation Rate, Average Consumer Prices
3.8%	2.6%	שיעור האבטלה
35	16	קלות עשיית עסקים דירוג בין 1-190 כאשר דירוג נמוך מבטא תוצאה טובה
76.7	75.0	מדד התחרותיות ציון מ-0-100 (100 מבטא את הציון הטוב ביותר)
-AA	AA	דירוג אשראי S&P

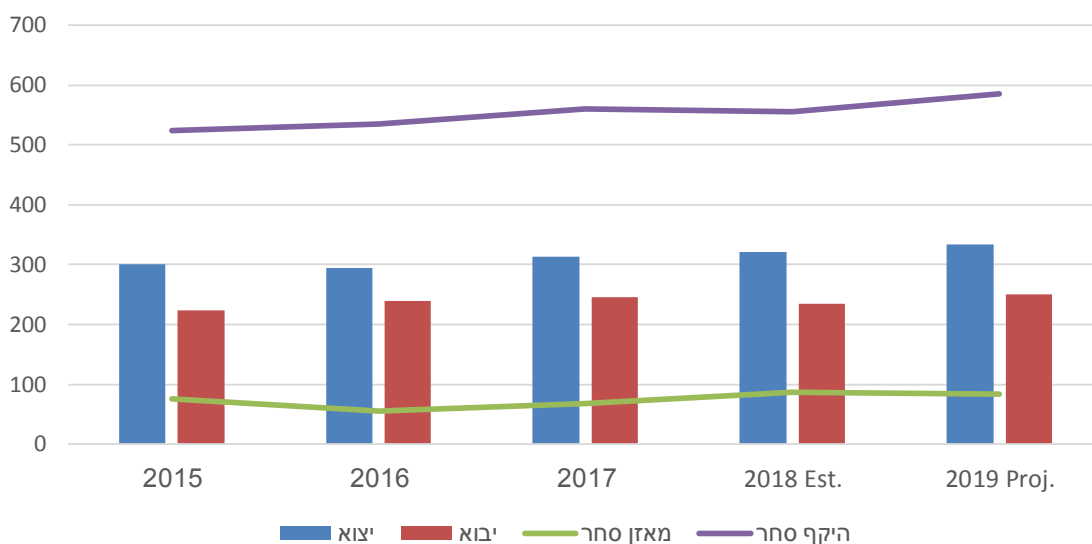
¹ CIA The World Factbook, The World Bank

² הלשכה המרכזית לסטטיסטיקה (כולל מזרח ירושלים ורמת הגולן)

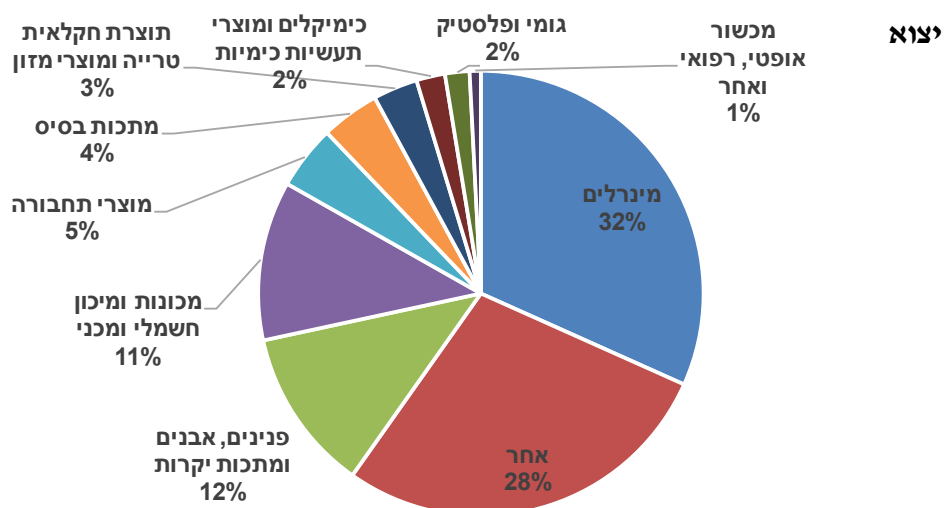
³ מעודכן לספטמבר 2020

נתוני סחר

סחר בסחורות⁴ מיליארדי דולרים אמריקאיים



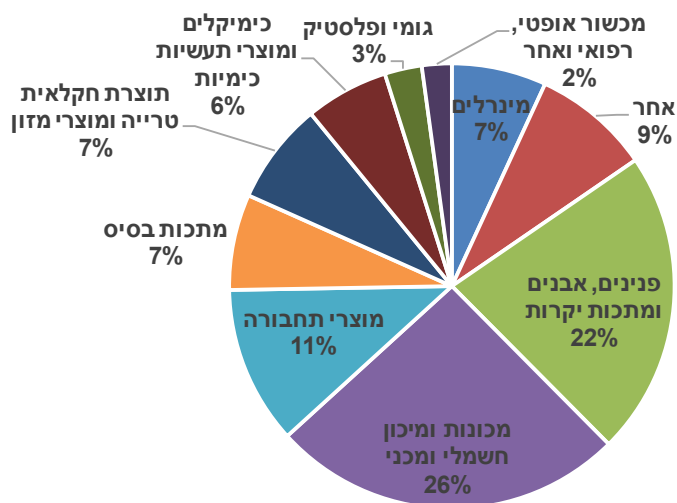
תמהיל סחר בסחורות



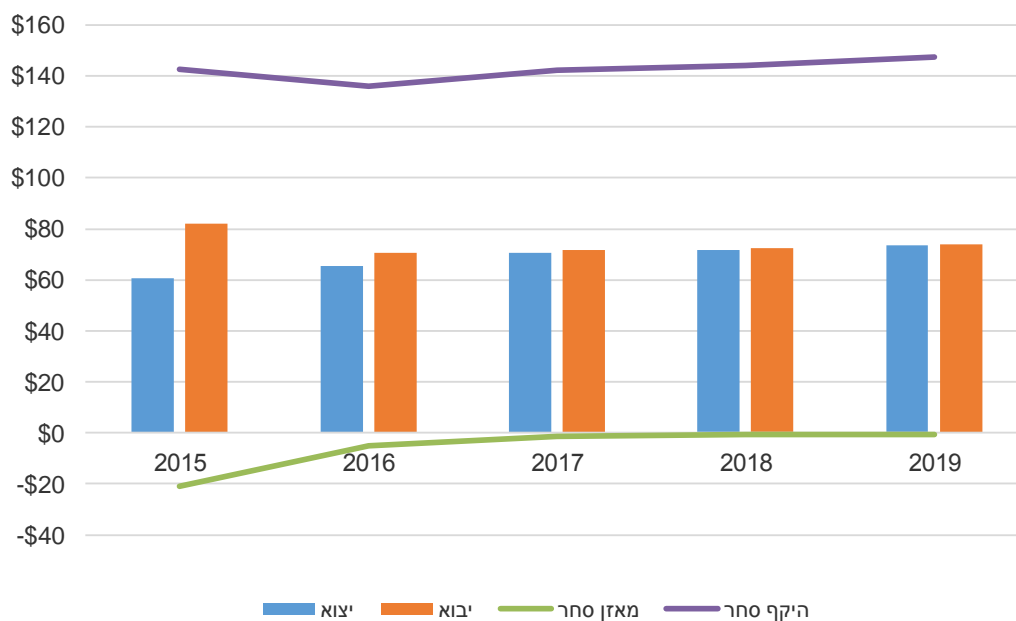
⁴ קרן המטבע העולמית



יבוא



סחר בשירותים⁵ מיליארדי דולרים אמריקאיים

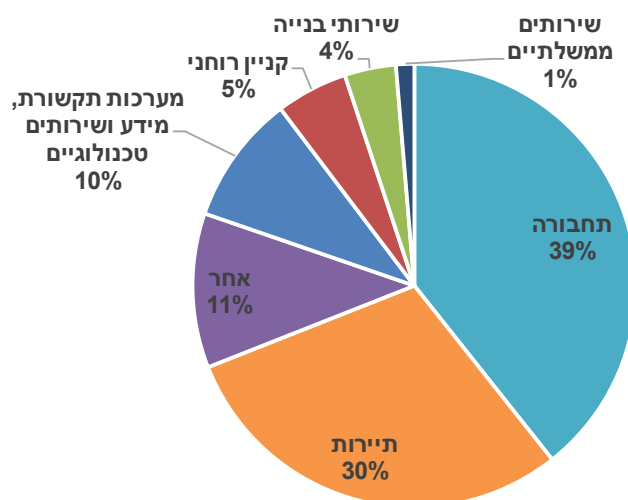


⁵ מרכז הסחר העולמי

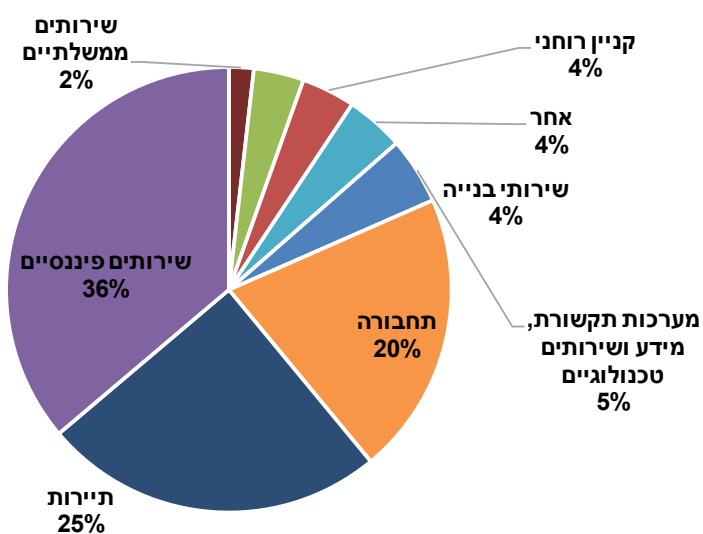


תמהיל סחר בשירותים

יצוא



יבוא





שנתפות הסחר הגדולות לשנת 2018⁶

יצוא

מאזן מסחרי במיליארדי דולרים	אחוז מסך היצוא של המדינה	יצוא במיליארדי דולרים	
+14	5.5%	21.6	ערב הסעודית
-8.6	3.3%	12.8	הודו
+11	2.9%	11.3	עיראק
+8	2.65%	10.28	עומאן
+5.2	2.63%	10.23	איראן

יבוא

מאזן מסחרי במיליארדי דולרים	אחוז מסך היבוא של	יבוא במיליארדי דולרים	
-33	15%	38	סין
-8.6	9%	23	הודו
-14.6	8.5%	20.9	ארה"ב
-12.9	5.6%	13.8	יפן
-8.5	4.4	10.9	גרמניה

⁶ Un Comtrade